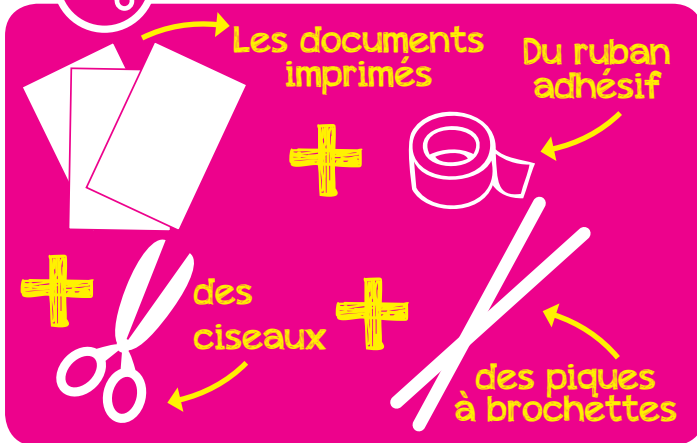


# MON KIT PHOTO POUR HALLOWEEN



## Matériel



Imprime les pages suivantes et découpe les éléments.

Astuces : Pour que les accessoires soient plus solides, tu peux les coller sur du papier cartonné puis les découper.

Colle-les ensuite sur les grandes piques à brochettes à l'aide du ruban adhésif.



Et c'est parti pour une séance photo endiablée !





MON KIT PHOTO  
POUR HALLOWEEN













MON KIT PHOTO  
POUR HALLOWEEN

